品名 UHF高利得20素子アンテナ（弱電界地域用、ch.13～62）
同軸ケーブル75Ω専用、Uステー付
品番 UAX20P1

DX ANTENNA

アンテナの組立方法

品 番UAX20P1　同軸ケーブル(75Ω)専用、Uステー付

このアンテナを正しくご使用いただくために、説明をよくお読みください。

● 組立完成図

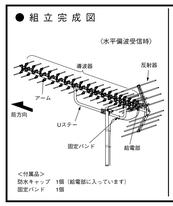

前後アームの接続

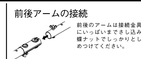

前後のアームは接続金具にいっぱいまきこむ。ボルトでしっかりとしめつけてください。

導波器の組立

Uステーの組立

この部分から最初にアームにとりつけてください。

締付けトルク：2～3N･m

反射器の組立

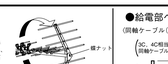

ボルトを一度ゆるめ反射器が確実にロックされるまで回さ。固定した後にボルトを確実に締め付けてください。

締付けトルク：2～3N･m

マストへの取付（適合マスト径：φ22～56mm）

締付けトルク：4～5N･m

●給電部への線のつなぎ方

（同軸ケーブル（75Ω）のつなぎ方）

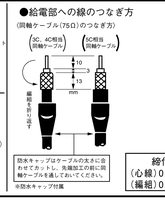

防水キャップはケーブルの太さに合わせてカットし、先端加工の前に同軸ケーブルを通しておいてください。

※防水キャップ付属

締付けトルク
（心線）0.40～0.60N･m
（編組）0.25～0.30N･m

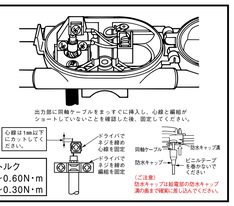

ご注意

- ●螺ボルトなどのネジ類は、ペンチなどの工具を用いてしっかりと締め付けてください。
- ●同軸ケーブルは、心線と編組が絶対に接触しないよう注意して処理してください。
- ●同一マストにアンテナを2台以上取付ける場合、およそ1m間をあけてください。
- ●給電部フタは確実にしめてください。
- ●同軸ケーブル取付部以外に給電部内をさわらないでください。
- ●アンテナやマストはステーワイヤと支線止めを使い、3～4方向からしっかりと張って、アンテナがいつも正しい方向に向いているようにしてください。

■規格特性

素子数	20
使用チャンネル（ch.）	13～62
インピーダンス（Ω）	75
動作利得（dB）	9.0～15.6
VSWR	2.5以下
前後比（dB）	17以上
半値幅（度）	20～50
適合マスト径（mm）	φ22～56
組立寸法（mm）	518×1847×420
質量（kg）	2.4

安全上のご注意

△記号は注意(危険・警告を含む)を受け内容があることを告げるものです。図の中に具体的な注意内容(左図の場合は警告まったは注意)が描かれています。

◇記号は禁止の行為であることを告げるものです。図の中や近くに具体的な禁止内容(左図の場合は接触禁止)が描かれています。

●記号は行為を強制しり指示する内容を告げるものです。図の中に具体的な指示内容(左図の場合は注意して行なってください)が描かれています。

⚠警告 この内容を無視して、誤った取り扱いをすると、人が死ぬまたは重傷を負う可能性が想定される内容を示しています。

- ●アンテナエ事およびテレビ受信関連工事には技術と経験が必要です。ご自分でなどの高所工事などは工事店にご相談ください。
- ●アンテナや取付装置などに乗ったり、乗ったりしないでください。特にお子様のいるご家庭では注意してください。落ちたり、倒れたり、破損したりして、けがの原因となります。
- ●送配電線、ネオンサイン、電柱の架線などの近くに設置しないでください。アンテナが倒れた場合、感電の原因となります。また、電話線などの近くに設置しないでください。アンテナが倒れた場合、断線の原因となります。
- ●不安定な場所、高所など足場の悪い場所で設置工事をしないでください。落ちたり、すべったりして、けがの原因となります。
- ●アンテナの部品や工具類を高い所から落とさないでください。けがの原因となります。
- ●風の強い日や雨、雪、雪などの天候が悪い日は、危険ですから設置工事をしないでください。落ちたり、倒れたりして、けがの原因となります。
- ●人や車両の障害になる場所に設置しないでください。人がぶつかったり、車両が接触してけがや破損の原因となります。
- ●指定の長い場所や地盤の弱い場所、ぐらついたり振動する場所や傾いた所に設置しないでください。落ちたり、倒れたりして、けがの原因となります。
- ●アンテナを修受の付近や高圧になる場所に設置しないでください。火災・感電の原因となります。
- ●アンテナや取付装置のお手入れや点検は、高所、雪、雪などと天候の悪い日は、危険ですのでやめ者をけがなりないでください。けがの原因となります。
- ●雪が積り出したら、アンテナやケーブルには触れないでください。感電の原因となります。
- ●組み立てや取りけけのネジやボルトは、締め付けが(トルク)に指定がある場合はそのカトルクで締めけけ、堅固に設置してください。落ちたり、倒れたりして、けがの原因となります。

⚠注意 この内容を無視して、誤った取り扱いをすると、人が傷害を負う可能性が想定される内容および物的損害のみの発生が想定される内容を示しています。

- ●台風の強や積雪の海などは、アンテナや取付装置に組み付異常がおしることがあります。そのままにすると破損したりして、けがや障の原因となることがあります。点検は、お買いとけの販売店または工事店にご依頼ください。
- ●アンテナや取付装置などに洗濯物や他の物を掛けたりしないでください。倒れたり、破損したりして、けがの原因となることがあります。
- ●マンションやアパートなどによっては、取り付けに規制のあることがあります。管理組合、管理事務所、自治会などにおずご確認のうえ、取り付けてください。

土壌汚染・大気汚染など環境に影響を与える物質や人体に悪影響を及ぼす物質を使用しない事など厳しい自社基準をクリアーした製品にＥＣＯマークを表示しています。

JDITA DH（デジタルハイビジョン受信マーク）は、(社)電子情報技術産業協会で審査・登録された一定以上の性能を有する衛星アンテナ、UHFアンテナ、受信システム機器に付与されるシンボルマークです。

段ボール

カスタマーセンター
TEL.(078)982-0455 受付時間
9:30～12:00/13:00～17:00
（土曜日曜祝日および夏季休暇年末年始は除く）
ホームページアドレス
http://www.dxantenna.co.jp/
DXアンテナ株式会社
本　社／〒652-0867 神戸市兵庫区浜崎通2番15号
TEL.(078)982-0001代

E-2343（UAX20P1②）

家庭用UHF高利得20素子アンテナ　UAX20P1
●20素子（ch.13～62）●同軸ケーブル（75Ω）専用、Uステー付●弱電界地域用

地上デジタル放送対応

超高性能(20素子全帯域用)!!
軽量・取付金具強度UP!!

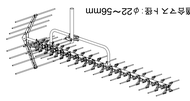

DXアンテナ株式会社

DX ANTENNA

家庭用UHF高利得20素子アンテナ UAX20P1

●20素子（ch.13～62）●同軸ケーブル（75Ω）専用、Uステー付
●弱電界地域用

未来へ、環境負荷ゼロへ ECO

地上デジタル放送対応

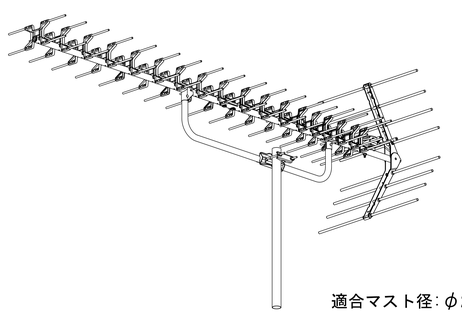

超高性能(20素子全帯域用)!!
軽量・取付金具強度UP!!

JDITA DH DIGITAL

適合マスト径：φ22～56mm

Made in Japan

家庭用UHF高利得20素子アンテナ　UAX20P1
●20素子（ch.13～62）●同軸ケーブル（75Ω）専用、Uステー付●弱電界地域用
地上デジタル放送対応
超高性能(20素子全帯域用)!!
軽量・取付金具強度UP!!

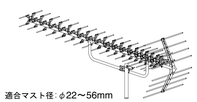

DXアンテナ株式会社