

Glass Guard

ガラスガード(薄形)

SAE-240

《安全上のご注意》

- ご使用の前に、この取扱説明書(安全上のご注意)をよくお読みのうえ、正しくお使いください。
- お読みになった後は、いつでも見られるところに保存してください。



警告

この表示を無視して、誤った取り扱いをすると、人が死亡または重傷を負う可能性が想定される内容を示しています。



注意

この表示を無視して、誤った取り扱いをすると、人が傷害を負う可能性が想定される内容および物的損害のみの発生が想定される内容を示しています。



△記号は注意(危険・警告を含む)を促す内容があることを告げるものです。図の中に具体的な注意内容(左図の場合は警告または注意)が描かれています。



⊘記号は禁止の行為であることを告げるものです。図の中や近くに具体的な禁止内容(左図の場合は分解禁止)が描かれています。



●記号は行為を強制したり指示する内容を告げるものです。図の中に具体的な指示内容が描かれています。

警告

- 本器は強力な警報音(音圧約97dB/m)が鳴ります。警報音が鳴っている間、または鳴る直前に耳を本器に近づけないでください。難聴などの障害が起る可能性があります。
- 乾電池は乳幼児の誤飲防止のため、保管、破棄する場合は乳幼児の手の届かない場所を選んでください。もし誤飲した場合は医師に相談してください。



注意

- 本器は建て付けの悪いガタツキのある窓ガラスに取り付けると突風・強風や近くを通る大型車などの振動により、誤報を出す場合がありますので取付け前に十分確認してください。
- 本器が警戒状態のまま窓を開閉しますと、開閉時の衝撃や振動で誤報を出す場合がありますのでON/OFFスイッチをOFF位置にしてから開閉してください。
- すりガラスなど表面に凹凸のあるガラス面には取り付けられないでください。本器が落下する原因になります。



詳しいお問合せは、もよりのDX製品取扱店または下記のDXアンテナ各営業所をご利用ください。

・札幌支店 TEL.(011)822-1251(内)	・新潟営業所 TEL.(025)276-2166(内)	・三重営業所 TEL.(059)226-1643(内)	・岡山営業所 TEL.(086)245-2948(内)
・東北支店 TEL.(022)243-2141(内)	・茨城営業所 TEL.(029)826-6341(内)	・金沢支店 TEL.(076)261-9998(内)	・高松営業所 TEL.(087)868-1222(内)
・郡山営業所 TEL.(024)921-7131(内)	・千葉支店 TEL.(043)253-1121(内)	・富山営業所 TEL.(076)422-7878(内)	・松山営業所 TEL.(089)925-3826(内)
・東京西営業所 TEL.(03)3354-8451(内)	・横浜支店 TEL.(045)651-2557(内)	・大阪支店 TEL.(06)6304-6651(内)	・福岡支店 TEL.(092)541-0168(内)
・東京東営業所 TEL.(03)3633-4111(内)	・静岡営業所 TEL.(054)281-0141(内)	・近畿システム営業所 TEL.(06)6304-6656(内)	・北九州営業所 TEL.(093)922-5556(内)
・東京システム事業部 TEL.(03)3341-5282(内)	・浜松営業所 TEL.(053)461-6885(内)	・堺営業所 TEL.(072)278-5311(内)	・大分営業所 TEL.(097)558-7235(内)
・多摩営業所 TEL.(042)770-9391(内)	・中部支店 TEL.(052)771-5106(内)	・京都営業所 TEL.(075)382-6141(内)	・熊本営業所 TEL.(096)325-0711(内)
・埼玉支店 TEL.(048)659-3311(内)	・松本営業所 TEL.(0263)274-7801(内)	・神戸支店 TEL.(078)974-7100(内)	・南九州営業所 TEL.(098)267-8211(内)
・宇都宮営業所 TEL.(028)659-1100(内)	・岡崎営業所 TEL.(0564)27-1516(内)	・広島支店 TEL.(082)237-5331(内)	・沖縄営業所 TEL.(098)874-8202(内)

1

電池の交換方法

図1のように、電池カバーをスライドしてはずし、3個とも新品の電池と交換してください。

(⊕⊖の極性を間違えないように入れてください)

※付属の電池はテスト用です。

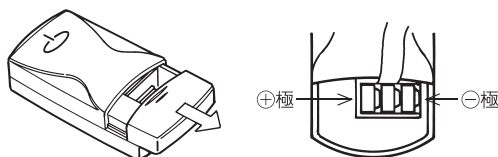


図1

2

取付方法

図2のように、開閉時に窓枠が本器に当たらないような位置で操作しやすい高さにも両面テープで取り付けてください。(取り付け前にはガラス面の汚れを拭き取ってください。)

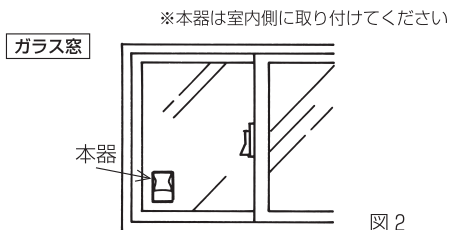


図2

3

使用方法

1. 図3のように本器の側面にあるON/OFFスイッチをON側にします。
2. 約5秒後に本器が「ピッ」と鳴り警戒状態になります。(ON/OFFスイッチをON側にしてから約5秒間は振動を検知しません。)
3. 窓ガラスの振動を検知すると直ちに警報音が鳴り出します。
4. 警報音は約20秒間鳴り続け自動的に鳴りやみます。(警戒状態にもどります)
5. 警報音を途中で止める場合や、本器を使用しない場合はON/OFFスイッチをOFF側にします。

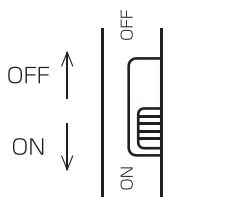


図3

4

仕 様

品 名	ガラスガード (薄型)	警 報 時 間	約20秒
品 番	SAE-240	振動検知感度	1.0G以上 (標準)
電 源	アルカリボタン電池 LR44 × 3 個	外 形 寸 法	40(W) × 72(H) × 17(D)mm
消 費 電 流	最大 70mA (警報時)	質 量	30g (電池含まず)
音 圧	97dB/m	付 属 品	テスト用電池 3 個