

# New Door Sign

## 取扱い方法

## Do It Yourself

—誰でも簡単に取り付けられます。—

### 四季のピコット

《セット内容》本体、マグネット部、木ネジ4本、両面テープ1枚

選曲方法及び、詳しい取扱いは台紙の内側を参照してください。

#### ■使用例

- ドア(引戸)が開くたびに、メロディー音全12曲が次々と変わります。(サイクリック機能)
- 12曲のメロディー音から1曲だけを固定選択することもできます。



ドアの場合

※本体のフタは上下逆さまに取り付けが可能です。  
※フタの内側に選曲一覧表があります。

#### 引戸の場合

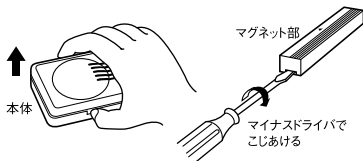


※引き出しの中や、ファンシーボックスに入れる等、あなたのちょっとしたアイデアで、取り付け場所は無限にひろがります。

#### 電源

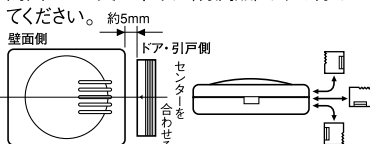
単3アルカリ乾電池2個(別売)使用。  
電池寿命は1日10回鳴らすと約1年です。

#### フタの開け方

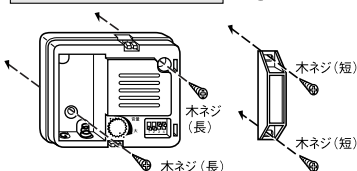


#### 取り付け方

本体側面の▲マークにマグネット部の▲マークを合わせ、約5mmのすき間を開けて両面テープ又は木ネジ(付属品)で取り付けてください。

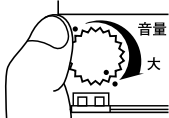


#### 木ネジで取り付ける場合 ※⊕ドライバー使用



#### 音量ボリュームの調整方法

図のようにボリュームを時計方向いっぱいに戻しますと、音量が最大になります。



#### ご注意

- 戸の開け閉めの反動で本体とマグネット部が接触しないよう取り付けてください。
- 鉄の戸に取り付けると動作距離が短くなったり動作しなくなります。動作する位置を確認してから取り付けてください。
- 水、雨、油煙のかかる場所には取り付けないでください。



Prestige Leader in Home Security

# New Door Sign

## 四季のピコット

単3アルカリ乾電池2個(別売)使用

ポップス、童謡、クラシック。お好みの四季の名曲がドア(引戸)を開けば、ごあいさつ!!



♪季節を感じる曲目リスト♪

イメージ	クラシック	童謡	ポップス
春 Spring	1 「四季」より春	5 春の小川	9 赤いスイートピー
夏 Summer	2 「パルギュント」より朝	6 夏の思い出	10 真夏の果実
秋 Autumn	3 「四季」より秋	7 小さい秋見つけた	11 木枯らしに抱かれて
冬 Winter	4 白鳥の湖	8 たきび	12 クリスマス・イヴ



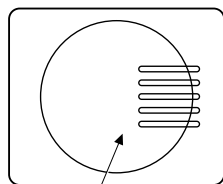
- 取り付けは両面テープで貼るだけ。音量ボリューム付。
- ドア(引戸)を開けばなしでも自動的に鳴り止みます。(フルオートストップ)
- 全曲自動(サイクリック機能)と1曲固定選択の切換が可能。

### ⚠ 注意

本製品は強盗・盗難・空巢などを未然に防ぐ防止器ではありません。万一、損害などが発生しましても責任を負いかねますのであらかじめご了承ください。

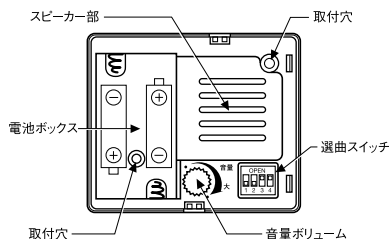
## 各部の名称

### <本体正面>



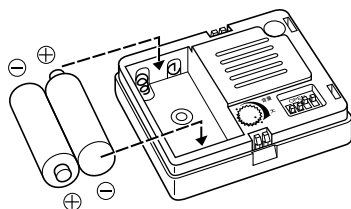
フタ  
(上下逆に取り付けられます)

### <本体内部>



## 電池の入れ方

⊕⊖を間違えないように入れてください。



## その他の注意

- 乾電池の寿命切れが近づくと音が小さくなり、動作が不安定になります。また、さらにそのまま使用し続けると液漏れをおこす場合がありますので必ず2本とも新品と交換してください。
- 長期間使用しない場合は乾電池を必ず抜き取ってください。
- 乾電池は1年に1回必ず交換してください。
- ご使用中に異常が発生した場合、ただちに乾電池を抜き取り、購入店へ相談してください。ご自分での修理・改造は行わないでください。
- 本器を両面テープで取り付ける場合、あらかじめ壁面の汚れや油分を拭き取ってください。
- 1度貼った両面テープは粘着力が低下しますので、2度貼りはやめてください。本器が落下して故障する原因になります。

## 仕様

品名	四季のピコット
品番	SA-96
電源	単3アルカリ乾電池×2個
消費電流	100mA以下(音量最大時)
音圧	85dB/10cm以上
使用温度範囲	-10~+40℃
質量	50g(電池含まず)
外形寸法	64.5(H)×77(W)×24(D)mm
取付場所	屋内(柱・壁面・ドア等)

## 選曲方法

メロディの曲目は下表の選曲スイッチの設定を参照して選んでください。便利なサイクリック機能(No.13)に設定すれば、ドアが開くたびに下記の順番どおりにメロディーが切り換ります。

季節のイメージ	No.	選曲スイッチ	曲目
クラシック	春のイメージ	1	「四季」より春
	夏のイメージ	2	「ペールギュント」より朝
	秋のイメージ	3	「四季」より秋
	冬のイメージ	4	白鳥の湖
童謡	春のイメージ	5	春の小川
	夏のイメージ	6	夏の思い出
	秋のイメージ	7	小さい秋見つけた
	冬のイメージ	8	たきび
ポップス	春のイメージ	9	赤いスイートピー
	夏のイメージ	10	真夏の果実
	秋のイメージ	11	木枯らしに抱かれて
	冬のイメージ	12	クリスマス・イヴ
サイクリック	13		上記の1.~12.の曲がドアが開くたびに順番に切り換ります

※工場出荷時はNo.13の「サイクリック」に合わせています。  
※フタの裏側にも上記と同様の選曲一覧表が貼ってあります。

※No.1~13以外の選曲スイッチには設定しないでください。  
(工場検査モードなど、通常では使用しない設定があります。)

※あらかじめお客様が上記No.1~12のメロディーに設定されていて、サイクリック機能(No.13)に設定を変更された場合、それまでお客様が設定されていたメロディーから順次切り換ります。