

Prestige Leader in Home Security

# Personal Security

**音の110番** 単4アルカリ乾電池  
2個(別売)使用

ヒモを引くだけ! 強力なアラーム音  
で暴漢を仰天させます。

●強力なアラーム音!(音圧約97dB/m)



痴漢防止に



強力アラーム音



乾電池式



携帯用防犯ブザー

## 警告

- 本器は強力な音(音圧約97dB/m)を発生しますので耳もとで鳴らさないでください。難聴またはショック死の原因となることがあります。
- 携帯する前には必ずテストボタンを押してブザーが鳴ることを確認してください。
- まったく使用しない場合でも1年に1度は必ず電池を交換してください。
- 長期間使用しない場合は電池をはずしてください。電池が古くなりますと液もれし、本器を損傷する場合があります。

## ご注意

- 本器に強い衝撃を与えたり、投げつけたりしないでください。故障の原因となります。(当社は保証いたしかねます。)

# Personal Security

**音の110番** 《セット内容》 本体、ヒモ(キー付)1本、ヒモ(フック付)1本、

## 取扱い方法

### ■使用例

- ヒモを引いてキーが本体から抜けると大音量の警報音(音圧約97dB/m)が鳴ります。

お子様の護身用に!

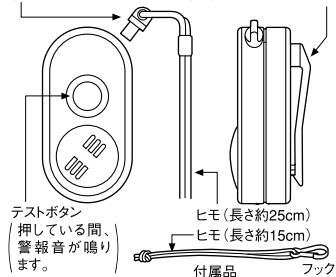


玄関の侵入防止に!



### 各部の名称と使用方法

キー (本体から抜くとブザーが鳴り、差し込むと鳴り止みます。) ホルダー (ベルト等に引っ掛けるときに使用します。)



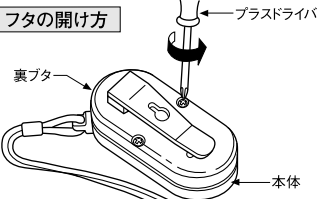
テストボタン  
押している間、  
警報音が鳴り  
ます。

ヒモ(長さ約25cm)  
ヒモ(長さ約15cm)  
付属品 フック

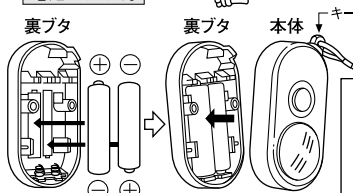
### 電源および電池の交換方法

- 単4アルカリ乾電池2個(別売)使用。電池寿命は連続発報で約5時間。
- ブザー裏面2か所のネジをプラスドライバーで、はずして裏フタを開けてください。

#### フタの開け方



#### 電池の入れ方



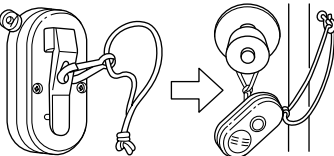
※電池の⊕(+)を間違えないように裏フタに挿入する。

※キーを差し込んだ状態で本体を裏フタにはめ込む。

### 付属品の使用方法

旅行先のホテルで、一般家庭、アパート、マンションの入口に。

- ドアからの侵入防止に!



フックをホルダーの○部に引っ掛ける。ドアのノブに付属のヒモを引っ掛け、キーの付いているヒモを壁のヒートン(フックネジ)等に引っ掛ける。ドアが開くとキーが外れて警報音が鳴るように取り付けてください。

### ご注意

- 本器は盗難、暴漢防止器ではありませんので、万一盗難、暴漢等による損害が発生しても当社は一切責任を負いかねますので、あらかじめご了承ください。



T4975584700461

MADE IN CHINA

