

Prestige Leader in Home Security

Personal Security

音の110番 (リチウム電池1個使用)
 ヒモを引くだけで! 迷子の合図や
 電車ででの痴漢への威嚇に!
 ●効果的なブザー音!
 (音圧は約90dB/10cm)

携帯用ブザー

DX ANTENNA CO., LTD. SA-700P

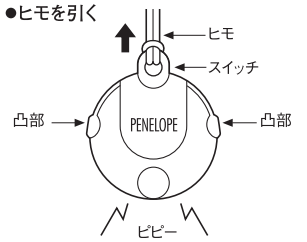
リチウム電池
 電子ブザー
 リチウム電池

SA-700P
 DELCATEC
 デルカテック
 DELCATEC

使用方法

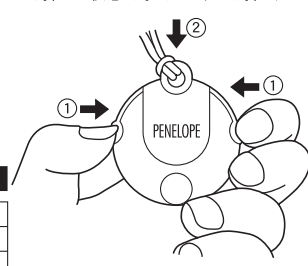
鳴らす場合

●ヒモを引く



止める場合

- ① 両側の凸部を押す。自動的にスイッチが戻る。
- ② スイッチが戻りにくいときは、両側の凸部を押した状態で手でスイッチを押し込む。



仕様

品名	音の110番 (ペネロウプ)
品番	SA-700P
使用電池	リチウム電池 CR2025 1個
電池寿命	連続音鳴 約100分
音圧	約90dB (10cm前方)
質量	18g (電池含まず)
外形寸法	φ46×21mm

Personal Security 取扱方法

音の110番 (セット内容) 本体1個、ヒモ1本、テスト用電池1個

■詳しい取り扱いは各紙の内側を参照してください。

■使用例 ●ヒモを引くと音圧は約90dB/10cmで警報音が鳴ります。



●お子様の遊具用に「」
 ●周遊への威嚇に「」

●ご注意
 本器は盗難、暴漢防止器ではありませんので、万一盗難、暴漢等による被害が発生した場合でも当社は一切責任を負いかねますので、あらかじめご了承ください。

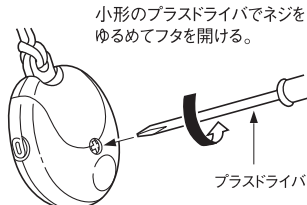


DXアンテナ株式会社
 〒105-8505 東京都港区新橋3-10-10
 TEL:03(5561)0000 FAX:03(5561)0001
 代表取締役社長 藤原 隆雄
 代表取締役副社長 藤原 隆雄
 代表取締役専任 藤原 隆雄

電池の交換方法

フタの開け方

小形のプラスドライバーでネジをゆるめてフタを開ける。



電池の入れ方

⊕ ⊖ の極性を間違えないように入れてください。



ご注意

- 携帯する前に必ずテストしてブザーが鳴ることを確認してください。
- 本器に強い衝撃を与えたり投げつけたりしないでください。故障の原因になります。(当社は保証いたしかねます。)
- まったく使用しなかった場合でも電池は毎年交換してください。
- 雨、水がかからないように携帯してください。
- 電池は、幼児の手の届かないところに保管・廃棄してください。万一電池を飲み込んだ場合は、すぐに医師に相談してください。
- 万一故障した場合は、内部を開けずにお買い求め店または弊社の営業所窓口にご相談ください。