

Prestige Leader in Home Security

Door Sign

ピョピョピコット 単4乾電池2個(別売)使用

ドア(引戸)が開けば、小鳥の声で「ピョピョ」とごあいさつ。



乾電池式



フルオートストップ



小鳥のさえずり



- 配線不要で取付簡単。両面テープで貼るだけ。
- ドア(引戸)を開けばなしでも約5秒で鳴り止みます。
- 音圧約90dB/10cm。

⚠ 注意

- アルカリ乾電池とマンガン乾電池の混用はしないでください。乾電池が発熱し、液漏れするおそれがあります。
- 長期間使用しない場合は乾電池を必ず抜き取ってください。
- 乾電池は1年に1回必ず交換してください。
- 本体が落下して故障しないように、取り付け面の汚れを十分にふき取ってから取り付けてください。
- 一度貼った両面テープは粘着力が極端に低下しますので二度貼りしないでください。

Door Sign ピヨピヨピヨット

取扱い方法

Do It Yourself

—誰にでも簡単に取り付けられます。—

《セット内容》 本体、マグネット部、木ネジ4本

■使用例

- 玄関、窓、ショーウィンド、ガレージなどの各ドアに。
- 冷蔵庫のドア、車のドア、家具の引出しなどに。

ドアの場合



※ あなたのちょっとしたアイデアで、取り付け場所は無限にひろがります。

電源

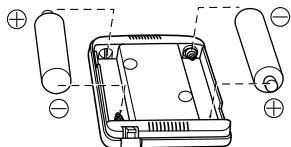
単4乾電池2個（別売）使用。電池寿命は1日10回鳴らすと約半年です。

フタの開け方



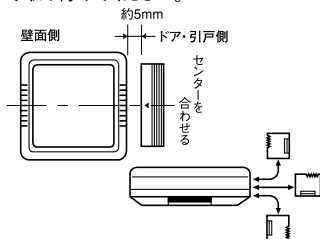
電池の入れ方

電池ボックス内の表示どおりに⊕⊖を間違えないよう入れてください。

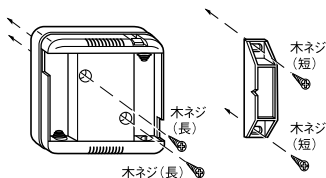


取り付け方

本体側面の▲マークにマグネット部の▲マークを合わせ、約5mmのすき間を開けて両面テープ又は木ネジ（付属品）で取り付けてください。



木ネジで取り付ける場合 ※ ⊕ドライブ使用



ご注意

- 戸の開け閉めの反動で本体とマグネット部が接触しないよう取り付けてください。
- 鉄の戸に取り付けると動作距離が短くなったり動作しなくなります。動作する位置を確認してから取り付けてください。
- 乾電池の寿命切れが近づくと音が小さくなり、動作が不安定になりますので新品と交換してください。
- 水、雨、油煙のかかる場所には取り付けしないでください。



T4975584700867

DXアンテナ株式会社

本社/〒652-0807 神戸市兵庫区浜崎通2番15号 TEL.(078)682-0001(代)

東京支社/〒160-0022 東京都新宿区新宿2丁目11番4号長崎第1ビル TEL.(03)3341-4569(代)

ケース:PVC
袋:PE



プラスチック外寸形寸法
(H)180×(W)103×(D)20mm

再生紙使用 (4)