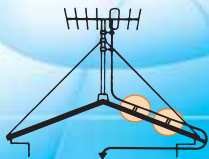




DX ANTENNA

LC-4-B2



瓦用 5個入

屋外用

## インシュレータ


アンテナ線を屋根瓦に固定するパーツです。

## 取扱い方法

LC-4-B2

インシュレータ(瓦用)

**1** 図のようにして、瓦に取り付けてください。

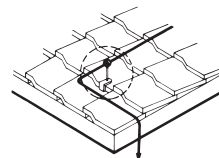


●インシュレータとインシュレータの間隔は、約1.5mにしてください。

**2** 金具をペンチで少し開きポリ目玉を取り出してください。



使用例



**3** 図1、2のようにアンテナ線の種類に合わせてポリ目玉をはめ込み、固定してください。

図1 5C(φ7.5mm)以下の同軸ケーブル・UHFフィーダ

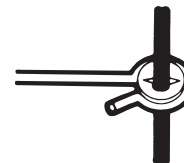
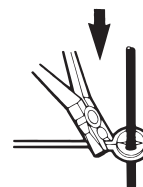
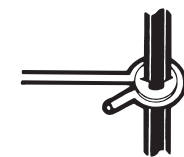


図2 リボンフィーダ



●ポリ目玉からアンテナ線がはずれないようポリ目玉の切り口の位置に注意してペンチで締め付ける。



T4975584401672



PET  
ケース



紙  
台紙

### DXアンテナ株式会社

本社 / 〒652-0807 神戸市兵庫区浜崎通2番15号 TEL (078) 682-0001 (代)  
東京支社 / 〒101-0021 東京都千代田区外神田4丁目11番5号 船井ビル TEL (03) 3526-6327 (代)  
カスタマーセンター TEL (078) 682-0455