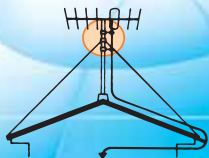




LC-1-B2



マスト用 5個入

屋外用

インシュレータ

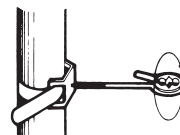
アンテナ線をマストに固定するパーツです。

取扱い方法

LC-1-B2

インシュレータ(マスト用)

1 図のようにして、マストに取り付けてください。



- バンドをマストに巻き付け時計方向に回して締め付けてください。
- インシュレータとインシュレータの間隔は、約1.5mにしてください。

2 金具をペンチで少し開きポリ目玉を取り出してください。



使用例



3 図1、2のようにアンテナ線の種類に合わせてポリ目玉をはめ込み、固定してください。

図1 5C(φ7.5mm)以下の同軸ケーブル・UHFフィーダ


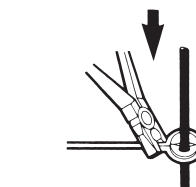



図2 リボンフィーダ



- ポリ目玉からアンテナ線がはずれないようポリ目玉の切り口の位置に注意してペンチで締め付ける。



T4975584401696



DXアンテナ株式会社

本社 / 〒652-0807 神戸市兵庫区浜崎通2番15号 TEL (078) 682-0001 (代)
 東京支社 / 〒101-0021 東京都千代田区外神田4丁目11番5号 船ビル TEL (03) 3526-6327 (代)
 カスタマーセンター TEL (078) 682-0455