JD-3L-B2

T4975584104177

■使用上のご注意

- CS/BSブースター用の電源を、全ての出力端子から入力端子方向へ通電できます。
- 通電は必ず定められた電流容量内でご使用ください。
- すべての出力端子に電源を供給しても、お互いの機器への影響はありません。また入力端子へは電圧の高い方が供給されます。
- 分配器の空き端子にはダミー抵抗DFD-75S（別売）を接続することをおすすめします。
- 分配器を使うとテレビ画面にチャラ状のノイズが入ることがあります。このような時はテレビ電波が弱いのでブースタが必要となる場合があります。詳しくは、お買い上げ販売店などへご相談ください。

■取付方法

柱・板壁に固定する場合は、付属の両面テープを用いて貼り付けてください。また、板壁面などへのケーブルの固定は、ステップルなどでケーブルが変形しない程度に確実に行なってください。

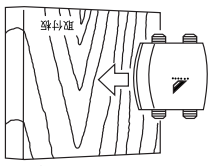

■規格特性　イシビーダンスア5Ω

使用放送	FM/VHF	UHF	ケーブルテレビ	BS	CS
分配損失（dB以下）	6.5	6.5	6.5	7.5	13.0

全出力→入力端子間通電形
（DC15V・0.8A以下）

規格は改良により、変更させていただくことがありますのであらかじめご了承ください。

JD-3L-B2

未来へ、環境負荷ゼロへ　ECO

DX ANTENNA

ハイスペックなのに安心プロが保証でリーズナブル

地デジ対応　【使用できる放送】

CS　BS　UHF　FM VHF　ケーブルテレビ

⚠警告

- 屋内専用。屋外や高温になる場所を避けること。また、ケーブルを傷つけないこと。火災・感電や破損の原因となります。　禁止

- 異常が生じたら、接続している製品の電源スイッチを切り、電源プラグをコンセントから抜くこと。そのまま使用すると火災・感電の原因となります。　プラグを抜く
- 雷が鳴り出したら、手を触れないこと。感電の原因となります。　接触禁止

⚠注意

- ベンジン、アルコール、シンナーなどは使用しないこと。溶けたり、変質することがあります。　禁止

※ "JD-3L-B2" の末尾 "-B2" は包装形態を示しています。製品本体の表示は "JD-3L" です。

JDヒューク（デジタルハイビジョン受信ユーク）は、（社）電子情報技術産業協会で審査・登録された一定以上の性能を有する衛星アンテナ、UHFアンテナ、受信システム機器に付与されるシンボルマークです。

うら面もご覧ください。

JD-3L-B2

3分配器

使用帯域（10～2610MHz）

取扱い方法

■特　長

- 端子部分は、**24金メッキ**を採用し、接触不良を防ぎます。
- ケーブルテレビやテレビチューナ付パソコンの接続にも使えます。

■使用例

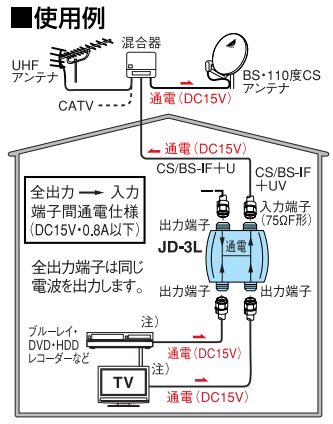

■付属品　両面テープ×1枚

注）CS/BSアンテナへの電源は、どの出力端子からでも供給可能です。なお、レコーダーやテレビのアンテナへの電源はONにしてください。

土壌汚染・大気汚染など環境に影響を与える物質や人体に悪影響を及ぼす物質を使用しない事、など厳しい自社基準をクリアーした製品にECOマークを表示しています。

ご使用前に必ずお読みのうえ保管してください。

DXアンテナ株式会社 ③

本　社／〒652-0807 神戸市兵庫区浜崎通2番15号 TEL.(078) 682-0001(代)
東京支社／〒101-0023 東京都千代田区神田松永町19番地
秋葉原ビルディング8F TEL.(03) 3526-6327(代)
カスタマーセンター　TEL (078) 682-0455

DIGITAL　屋内用　JD-3L-B2

全出力→入力端子間通電形　全出力→入力端子間通電形

3分配器　3分配器

テレビの電波を3つに分けます。

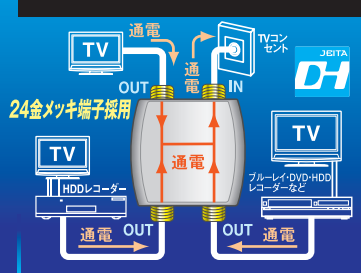

地デジ対応　CS　BS　UHF　FM VHF　ケーブルテレビ

DXアンテナ株式会社

JD-3L-B2

3分配器

ケース:PET　袋:PE　台紙

T4975584104177

JD-3L-B2　混入防止33番