

取扱説明書

DXアンテナの製品を正しく理解し、ご使用いただくために、ご使用前に必ずこの取扱説明書と別冊の取扱説明書（安全上のご注意）をよくお読みください。お読みになった後は、いつでも見られるところに必ず保存してください。

DX ANTENNA
DX ANTENNA CO. LTD.

このたびはDXアンテナ製品をお買い上げいただきありがとうございます。

テレビコンセントプラグ（同軸ケーブル用）

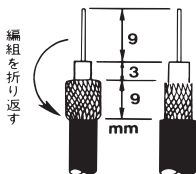
使用帯域（DC～2150MHz）

HP-7A
HP-7B

①～③の順序で作業を行なってください。

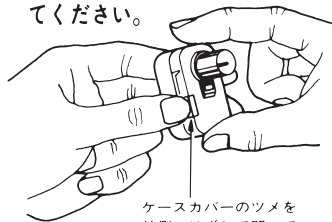
①接続する同軸ケーブルの先端を
図のように加工してください。

（3C、4C相当）（5C相当）
同軸ケーブル 同軸ケーブル



- 心線に傷がついたり、心線と編組（BS-CDXの場合は編組とアルミ箔）がショートすることのないよう注意してください。
- CS/BS-IF(1035～2150MHz)を受信する場合には、5C-FVSまたはBS-CDXなどの衛星放送対応の同軸ケーブルをご使用ください。

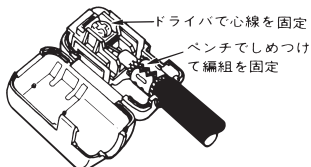
②図のようにケースカバーを開いてください。



ケースカバーのツメを外側にはずして開いてください。

裏面の安全上のご注意もよくお読みください。

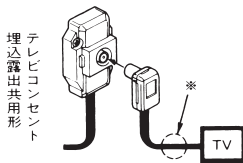
③加工した同軸ケーブルを図のように接続してください。



ケーブルの接続が完了したら、もとのようにケースカバーを閉じてください。

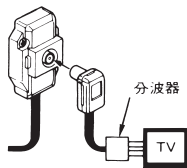
使用例

〈テレビの入力端子がフィーダの場合〉



※印のところに整合器をご使用ください。

〈混合電波の場合〉



DXアンテナ株式会社

本社 〒652-0807 神戸市兵庫区浜崎通2番15号 TEL078-682-0001(代)

■安全上のご注意



△記号は注意(危険・警告を含む)を促す内容があることを告げるものです。図の中に具体的な注意内容(左図の場合は警告または注意)が描かれています。



○記号の場合は禁止の行為であることを告げるものです。図の中や近くに具体的な禁止内容(左図の場合は分解禁止)が描かれています。



●記号は行為を強制したり指示する内容を告げるものです。図の中に具体的な指示内容(左図の場合は電源プラグをコンセントから抜いてください)が描かれています。



警告 この内容を無視して、誤った取り扱いをすると、人が死亡または、重傷を負う可能性が想定される内容を示しています。

- テレビ受信関連工事には技術と経験が必要ですので、お買上げの販売店もしくは工事店にご相談ください。



- この製品は屋内専用です。水がかかる場所や、水などの入った容器の近くなどで使用しないでください。故障・火災・感電の原因となります。



- 万一内部に水などが入った場合は、まずこの製品に接続している電気製品などの電源スイッチを切り、電源プラグをコンセントから抜いて、お買上げの販売店もしくは工事店にご連絡ください。そのまま使用すると火災・感電の原因となります。



- この製品を調理台の付近など高温になる場所で使用しないでください。燃えたりして、火災や故障の原因となります。



- この製品に接続する同軸ケーブルには電流が流れることがありますので、途中には通電形機器以外を挿入しないでください。回路やケーブルがショートして、火災や感電の原因となります。また、通電形機器を挿入する場合は、通電端子をよく確かめてお使いください。



- この製品に接続する同軸ケーブルには、電流が流れることがありますので、同軸ケーブルの接続などで、心線と編組がショートしたり、同軸ケーブルに傷をつけたりしないようにしてください。火災や感電の原因となります。



- 万一、煙が出ている、変な臭いがするなどの異常状態のまま使用すると、火災・感電の原因となります。すぐこの製品に接続している電気製品の電源スイッチを切り、その後必ず電源プラグをコンセントから抜いてください。煙がでなくなるのを確認して販売店もしくは工事店に修理をご依頼ください。



- 雷が鳴り出したら、この製品に触れないでください。感電の原因となります。



- お手入れの際には、ベンジン、アルコール、シンナーなどは使わないでください。塗装がはげたり、変質することがあります。お手入れは、柔らかい布で軽く拭き取ってください。化学雑巾を使用する際にはその注意書に従ってください。

