DELCATEC

HC-8-B

※"HC-8-B"の末尾"-B"は放送形態を示しています。製品本体の表示は"HC-8"です。

Do It Yourself
―誰にでも簡単に取り付けられます。―

SmartPhone コードレス スマートホン 特定小電力形 インターホン

〈セット内容〉室内子器 HC-8 1台、ACアダプタ PA-9-2 1個、取付金具 1個、ホネジ 2本、小ネジ2本、保証書 1枚

取扱い方法

詳しい取扱い方法は付属の取扱説明書を参照してください。

■ 基本システム図

〈注意〉本器はスマートホンコードレス（HC-100、HC-70、HC-30）とは互換性がありません！

※本器は別売の玄関子器・親器セット（HC-10）や室内子器・親器セット（HC-15）に増設して使用します。

- 本器から親器、また親器から本器と、どちらからでも呼出して通話することができます。
  さらに、本器は親器からの呼出で、押ボタンを押すと通話できる通常応答モードと押ボタンを押さなくても通話できる自動応答モードがスイッチで選択できます。手が放せない人や呼出してもなかなか応答しない人のいる部屋に取り付けると便利です。

（注）同じアドレス設定では自動応答モードを2台以上設定しないでください。

1.本器（HC-8）から親器（HC-7：別売）または、親器（HC-7：別売）から通常応答モードの本器（HC-8）を呼出し、通話する場合。

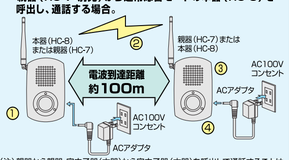

（注）親器から親器、室内子器（本器）から室内子器（本器）を呼出して通話することはできません。また、増設台数に制限はありませんが通話できるのは室内子器（本器）1台に対して親器1台です。

① 待機状態から本器（または親器）の呼出ボタンを押します。
② 呼出用の信号を送信します。
③ ②の信号を親器（または本器）が受信すると呼出音（ブーブーブー）を報知して、約30秒間の「応答」（親器（または本器）の押ボタン）待ち状態になります。
④ 「応答」待ち状態のとき、親器（または本器）の押ボタンを押しますと通話ができます。

- 電波到達距離は、取付け場所や周囲の環境などにより短くなることがあります。

- 通話時間は、最初に呼出音を報知したときを含め、最大3分間（呼出音が鳴ってすぐに押ボタンを押した場合）です。3分間以内に終了したい場合は、親器または本器の押ボタンを押してください。

2.親器から自動応答モードの本器を呼出し、通話する場合。

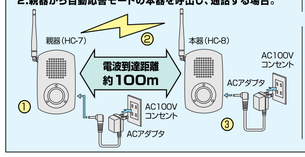

① 待機状態から親器の押ボタンを押します。
② 呼出用の信号を送信します。
③ ②の信号を本器が受信すると受信確認音（ピピ）を報知して、すぐ通話ができます。

- 通話時間は、最大3分間です。3分間以内に終了したい場合は、親器（または本器）の押ボタンを押してください。

システムアップ例

2世帯住宅で

別売の玄関子器・親器セット（HC-10）に本器（HC-8）と別売の親器（HC-7）を増設。

- 玄関子器と本器は呼出・通話はできません。
- 本器は親器からの呼出で押ボタンを押さなくても通話ができる自動応答モードが設定できますので手が放せない人や呼出しでもなかなか応答しない人のいる部屋に取り付けると便利です。

（注）本器を含め2台以上の室内子器を自動応答モードに設定しますと誤動作の原因となります。

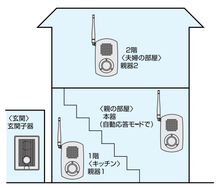

T4975584700300

プラ ラベル：PET 袋：PE

紙 付属

本器は犯罪防止器ではありませんので空巣、強盗、変質者の侵入等の犯罪による損失、損傷等が発生しましても当社は一切責任を負いかねますのであらかじめご了承ください。

DXアンテナ株式会社
本　社／〒652-0807 神戸市兵庫区浜崎通2番15号 TEL.(078)652-0001(代)
東京支社／〒150-0022 東京都渋谷区恵比寿2丁目13番4号美崎第12ビル TEL.(03)5541-4569(代)
カスタマーセンター／TEL.(078)652-0455(代)

プリスタケース外形寸法
（H:305×W:150×D:60mm

再生紙使用

DELCATEC

Prestige Leader in Home Security

SmartPhone コードレス スマートホン 特定小電力形 インターホン

電源／専用ACアダプタ（付属品）使用

HC-10、HC-15増設用 室内子器

MCA 空CH自動探知 / ハンズフリー / 自動応答 自動応答モード / ACアダプタ式 / 100M 電波到達距離 / 配線工事不要

無線式で配線不要！
簡単にシステムアップ！

- 電波到達距離 **100m**！
- **自動応答モード機能付き**！
- 卓上に設置できる**スタンド付き**！

DX ANTENNA CO., LTD.　　HC-8-B