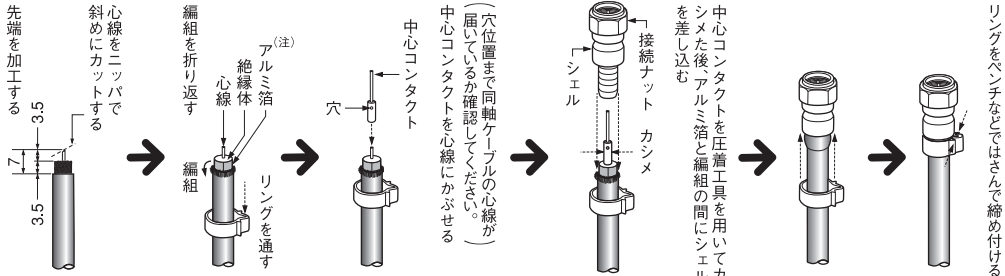
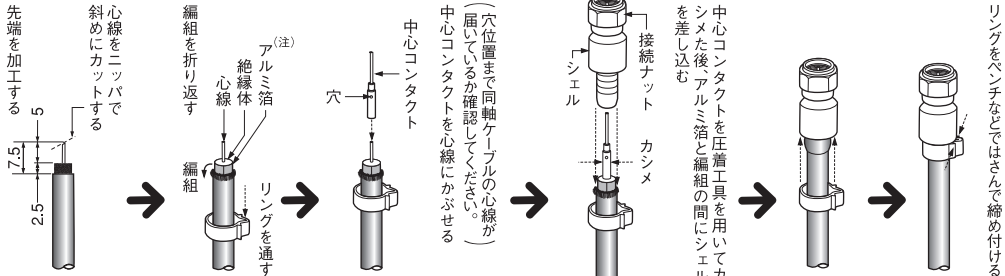
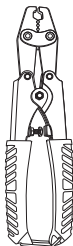


C15形F形接栓 屋内用

—C15形F形接栓は衛星放送受信用の機器との接続に用いる接栓です。—

接栓名	適合ケーブル	接続方法
<p>F5SP1 (5C相当同軸ケーブル用)</p>	<p>S-5C-FB (その他、裏面■使用できる同軸ケーブルに適合するケーブル)</p>	<p>●接栓により、使用する同軸ケーブルの加工寸法は異なります。</p>  <p>（単位mm） （注）アルミ箔ははがさないでください。</p>
<p>F7SP1 (7C相当同軸ケーブル用)</p>	<p>S-7C-FB (その他、裏面■使用できる同軸ケーブルに適合するケーブル)</p>	<p>●接栓により、使用する同軸ケーブルの加工寸法は異なります。</p>  <p>（単位mm） （注）アルミ箔ははがさないでください。</p>

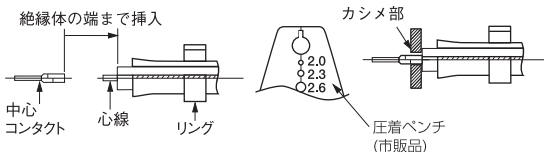
■圧着工具の一例



圧着ペンチ
(市販品)

■圧着工具でのカシメ方法

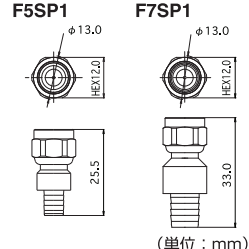
中心コンタクトを先端加工した同軸ケーブルの心線に挿入後、中心コンタクトの太い部分を圧着工具の2.3部でカシめます。



■使用できる同軸ケーブル

F5SP1	5C相当同軸ケーブル
心線径 (mm)	1.05~1.2
絶縁体径 (mm)	5.1以下
外被径 (mm)	7.4~8.0
F7SP1	7C相当同軸ケーブル
心線径 (mm)	1.5
絶縁体径 (mm)	7.6以下
外被径 (mm)	9.7~10.7

■外形寸法図



安全上のご注意



△記号は注意（危険・警告を含む）を促す内容があることを告げるものです。図の中に具体的な注意内容（左図の場合は警告または注意）が描かれています。



⊘記号の場合は禁止の行為であることを告げるものです。図の中や近くに具体的な禁止内容（左図の場合は接触禁止）が描かれています。



●記号は行為を強制したり指示する内容を告げるものです。図の中に具体的な指示内容（左図の場合は注意して行なってください）が描かれています。



警告 この内容を見逃して、誤った取り扱いをすると、人が死亡または重傷を負う可能性が想定される内容を示しています。

- テレビ受信関連工事には技術と経験が必要ですので、お買い上げの販売店もしくは工事店にご相談ください。



- この接栓に接続する同軸ケーブルには、テレビ電波以外に電流が流れることがあります。同軸ケーブルの接続の際には、正しい寸法で加工し、心線に傷をつけたり、心線と編組がショートしないようにしてください。また、接栓を接栓座へ接続する際は、中心コンタクトが曲がったりしないようにしてください。



- この接栓を屋外や風呂場や洗い場など水のかかる場所で使用する場合は、自己融着テープやビニルテープで防水処理をしてください。防水処理せずに屋外や水のかかる場所で使用すると、電流が流れている場合に火災・感電の原因となります。



注意 この内容を見逃して、誤った取り扱いをすると、人が傷害を負う可能性が想定される内容および物的損害のみの発生が想定される内容を示しています。

- この接栓には、指定した同軸ケーブル以外を接続しないでください。正しく接続されないため、火災・感電の原因となることがあります。
- この接栓の締付リングは、同軸ケーブルが抜けないように確実に締め付けてください。同軸ケーブルが抜けたりして、故障の原因となります。
- この接栓の接続ナットは、指定している力（トルク）で締め付けてください。接続ナットを破損したり、接続ナットが緩んだりして、故障の原因となることがあります。



カスタマーセンター



0570-033-083

土・日・夜でもご利用ください!

ハンディナル

※全国一律料金でご利用いただけます。
※携帯電話・PHSからもご利用いただけます。
※ナビダイヤルは各社音声通話定額サービスの対象外となっております。

(1908)

DXアンテナ株式会社

受付時間 9:30~17:00 (夏季・年末年始休暇は除く)

ホームページアドレス

■一部のIP電話で上記番号が利用できない場合 050-3819-9016 | <https://www.dxantenna.co.jp/>