E-2174（UBL-62DA）

家庭用UHFアンテナ 14素子（ch.13～36）UBL-62DA

●Uステー付●同軸ケーブル〔75Ω〕専用

地上デジタル放送対応

適合マスト径：
φ16～39mm

DXアンテナ株式会社

アンテナの組立方法

品番UBL-62DA　同軸ケーブル(75Ω)専用　Uステー付

このアンテナを正しくご使用いただくために、説明をよくお読みください。

●組立完成図

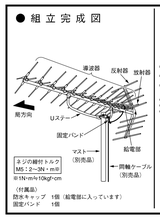

（付属品）
防水キャップ　1個（給電部に入っています）
固定バンド　1個

Uステーの組み立て方

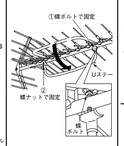

Uステーを矢印の方向へ約90度回転させての蝶ボルト、②の蝶ナットの順番でしっかりと固定してください。

反射器の組み立て方

導波器の組立

マストへの取り付け方

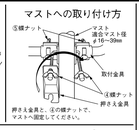

〈垂直偏波を受信する場合〉

③の蝶ナットを一度ゆるめ、取付金具を90度回転させ、蝶ボルトを後アンテナを図のように取り付けてください。

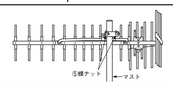

●給電部への同軸ケーブルのつなぎ方

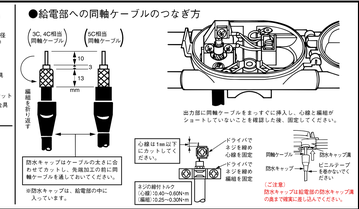

ご注意

- ●蝶ボルトなどのネジ類は、ペンチなどの工具を用いてしっかりと締め付けてください。
- ●同軸ケーブルは、心線と編組が絶対にショートしないよう注意して処理してください。
- ●同一マストに取り付けるアンテナは、できれば1m以上間隔をあけてください。
- ●給電部フタは確実にしめてください。
- ●同軸ケーブル取付部以外に給電部内をさわらないでください。

■規格特性

素子数	14	
使用チャンネル(ch.)	13～28	29～36
インピーダンス(Ω)	75	
動作利得(dB)	11.0～13.5	10.5以上
VSWR	2.5以下	
前後比(dB)	17以上	
半値幅(度)	45以下	

DXアンテナ株式会社
本　社：〒652-0807 神戸市兵庫区浜崎通2番15号
TEL.(078)682-0001代
東京支社：〒135-0021 東京都新宿区新宿7丁目13番16長崎第1ビル
TEL.(03)3341-4669代
カスタマーセンター
TEL.(078)682-0456
受付時間　9:30～12:00/13:00～17:00
（土曜・日曜・祝日および夏季休暇・年末年始は除く）
ホームページアドレス
http://www.dxantenna.co.jp/

14P7358A302B18

DX ANTENNA

品名　UHF14素子アンテナ（ch.13～36）同軸ケーブル〔75Ω〕専用、Uステー付

品番　UBL-62DA

家庭用UHFアンテナ 14素子（ch.13～36）UBL-62DA ●Uステー付●同軸ケーブル〔75Ω〕専用

地上デジタル放送対応

適合マスト径：φ16～39mm

DXアンテナ株式会社

品名　UHF14素子アンテナ（ch.13～36）同軸ケーブル〔75Ω〕専用、Uステー付

品番　UBL-62DA

DX ANTENNA

DX ANTENNA
家庭用UHFアンテナ UBL-62DA

●14素子（ch.13～36）●Uステー付●同軸ケーブル〔75Ω〕専用

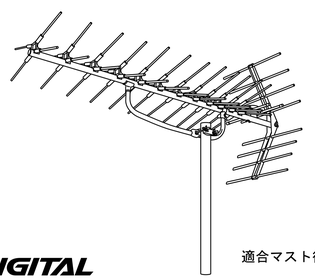

DIGITAL

適合マスト径：φ16～39mm

地上デジタル放送対応

Made in Japan