E-2078（USA-19D③）KYSDUFT

家庭用UHFアンテナ 14素子（ch.13～62）USA-19D

地上デジタル放送対応

●Uステー付●同軸ケーブル〔75Ω〕専用

適合マスト径：
φ16～39mm

DXアンテナ株式会社

品名 UHF14素子アンテナ（ch.13～62）同軸ケーブル〔75Ω〕専用、Uステー付
品番 USA-19D
DX ANTENNA

アンテナの組立方法

品 番USA-19D　同軸ケーブル(75Ω)専用　Uステー付

このアンテナを正しくご使用いただくために、説明をよくお読みください。

● 組立完成図

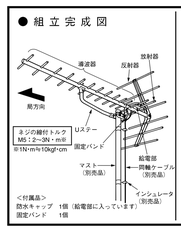

Uステーの組み立て方

Uステーを矢印の方向へ約90度回転させ②の横ボルト、③の横ナットの順番でしっかりと固定してください。

反射器の組み立て方

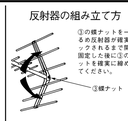

マストへの取り付け方

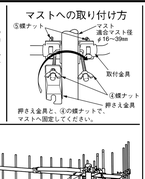

〈垂直偏波を受信する場合〉

⑤の横ナットを一度ゆるめ、取付金具を90度回転させ、締め付けた後アンテナを図のように取り付けてください。

●給電部への同軸ケーブルのつなぎ方

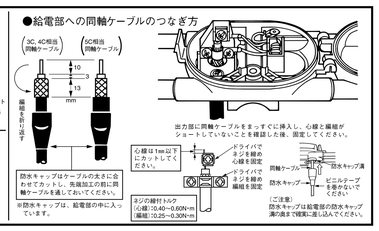

ご注意

- ●横ボルトなどのネジ類は、ペンチなどの工具を用いてしっかりと締め付けてください。
- ●同軸ケーブルは、心線と編組が絶対にショートしないよう注意して処理してください。
- ●同一マストに取り付けるアンテナは、できれば1m以上間隔をあけてください。
- ●給電部フタは確実にしめてください。
- ●同軸ケーブル取付部以外に給電部内をさわらないでください。

■規格特性

素子数	14
使用チャンネル(ch.)	13～62
インピーダンス(Ω)	75
動作利得(dB)	7.5～11.8
VSWR	2.2以下
前後比(dB)	16.0～22.0
半値幅(度)	58～32

JEITA　JEITA　デジタルハイビジョン受信マークは、(社)電子情報技術産業協会に登録された一定以上の性能を有する受信システム機器に付けられるシンボルマークで、衛星放送及び地上デジタルテレビジョン放送受信用アンテナや機器の性能を証明するものです。

DXアンテナ株式会社
本　社/〒652-0807 神戸市兵庫区浜崎通2番15号
TEL.(078)682-0001代
東京支社/〒180-0022 東京都新宿区新宿2丁目11番4号長崎第1ビル
TEL.(03)3341-4569代
カスタマーセンター
TEL.(078)682-0455
受付時間　9:30～12:00/13:00～17:00
（土曜日曜・祝日および営業休暇・年末年始は除く）
ホームページアドレス
http://www.dxantenna.co.jp/

T4975384302542

家庭用UHFアンテナ 14素子（ch.13～62）USA-19D 地上デジタル放送対応
●Uステー付●同軸ケーブル〔75Ω〕専用
適合マスト径：φ16～39mm
DXアンテナ株式会社

DX ANTENNA

家庭用UHFアンテナ USA-19D

●14素子（ch.13～62）●Uステー付●同軸ケーブル〔75Ω〕専用

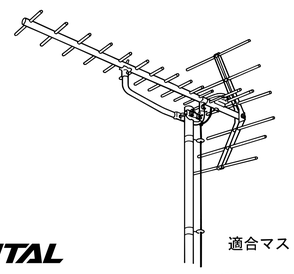

JEITA DH DIGITAL

適合マスト径：φ16～39mm

地上デジタル放送対応

Made in Japan