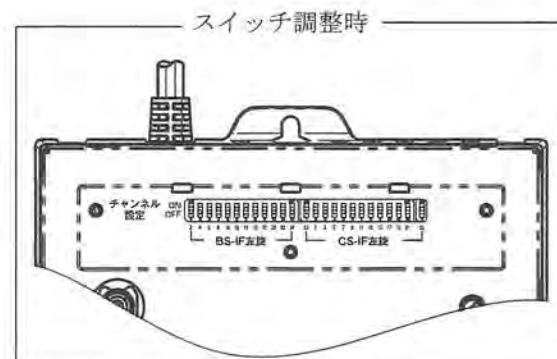
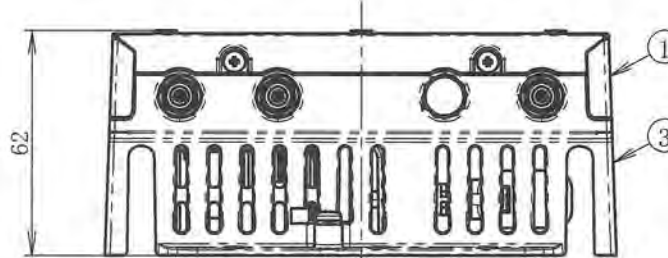
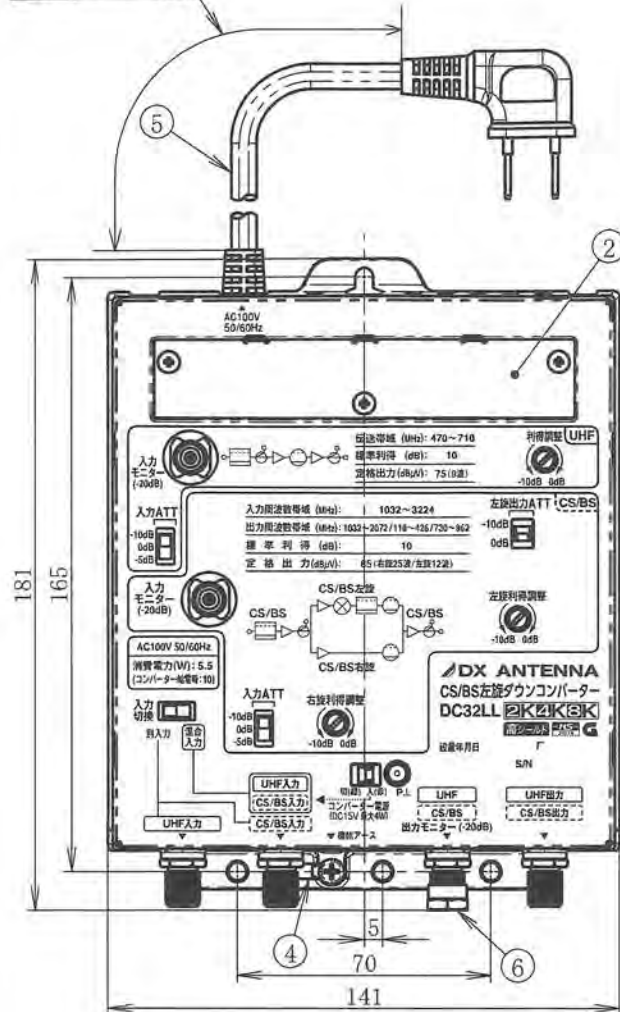


950(ケーブル長)



●付属品
・木ねじ.....3本

No.	部品名	員数	材質	処理
1	カバー	1	めっき鋼板	塗装
2	スイッチカバー	1	めっき鋼板	塗装
3	放熱器	1	アルミダイカスト	—
4	機能アース端子	1	銅	錫めっき
5	電源コード	1	—	—
6	シールドキャップ	1	真鍮	ニッケルめっき



承認 APPD.	検図 CHKD.	作成 DRWD.	三角法 3RD ANGLE PROJ.	名称 TITLE
			単位 UNIT mm	CS/BS左旋ダウンコンバーター DC32LL 外観図
			尺度 SCALE 1:2	
DXアンテナ株式会社 DX ANTENNA CO., LTD.			日付 DATE	図番 DRW. No. 4-71244

規格表

項 目 (単位)	性 能		
	UHF	CS/BS 右旋	CS/BS 左旋
入 力			
周 波 数 帯 域 (MHz)	470~710	1032~2072	2224~3224
入 力 レ ベ ル 範 囲 (dB μ V)	55~65	60~75	
V S W R	2.0 以下		
出 力			
周 波 数 帯 域 (MHz)	470~710	1032~2072	118~426/730~962
利 得 (dB)	5~15		
定 格 出 力 レ ベ ル (dB μ V)	75(9波)	85(25波)	85(12波)
変 換 チ ャ ン ネ ル 数 (ch)	-	-	最大 12
V S W R	2.5 以下		
機 能			
入 力 A T T (dB)	0, -5, -10	0, -5, -10	
出 力 A T T (dB)	-	-	0, -10
利 得 調 整 範 囲 (dB)	0~-10 以上連続可変	0~-10 以上連続可変	0~-10 以上連続可変
入 力 モ ニ タ ー (dB)	-20		
出 力 モ ニ タ ー (dB)	-20		
入出力インピーダンス (Ω)	75(F型)		
耐 雷 性 (kV)	JEC: ± 20 (1.2/50 μ s)		
漏 洩 電 界 強 度 (dB μ V/m)	1GHz 以下: 34 以下 1GHz 以上: 40.2 以下		
使 用 温 度 範 囲 ($^{\circ}$ C)	-10~+40		
コ ン バ ー タ 供 給 電 源 (V)	DC+15 4W		
電 源 (V)	AC100 (50/60Hz)		
消 費 電 力 (W)	5.5、コンバーター用電源 4W 送出時 10		
外 形 寸 法 (mm)	181(H) \times 141(W) \times 62(D)		
質 量 (kg)	1.0		

RoHS 対応、電源プラグ：耐トラッキング品

	承認 APPD.	検 図 CHKD.	作 成 DRWD.	三 角 法 3RD ANGLE PROJ.	名称 TITLE CS/BS 左旋ダウンコンバーター DC32LL 規格表
				単 位 UNIT mm	
				尺 度 SCALE	
DXアンテナ株式会社 DX ANTENNA CO., LTD.				日 付 DATE	図 番 DRW. No. 4 1 - 4 3 1 0 5 6