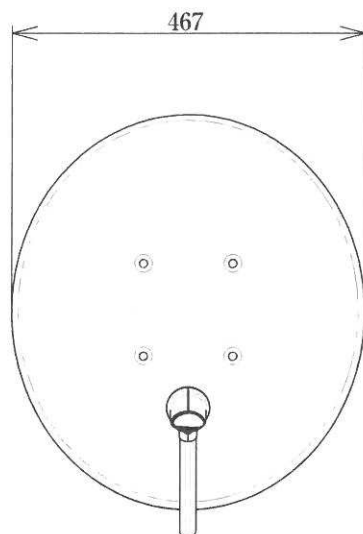
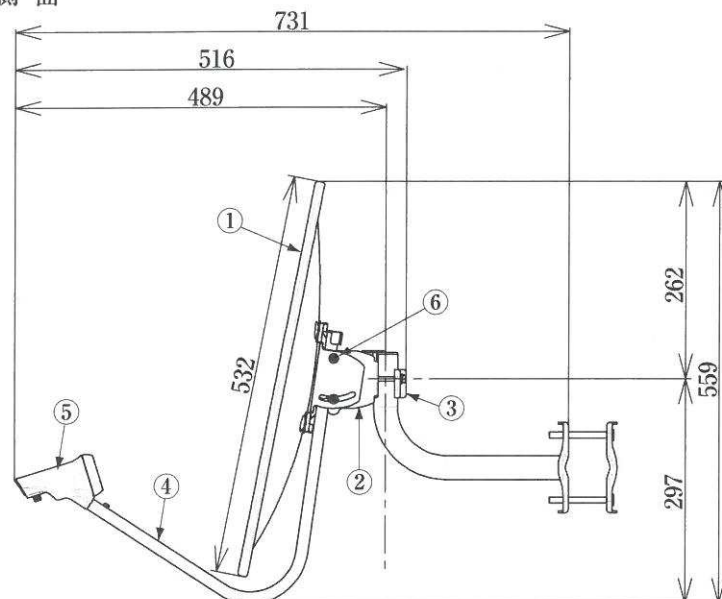


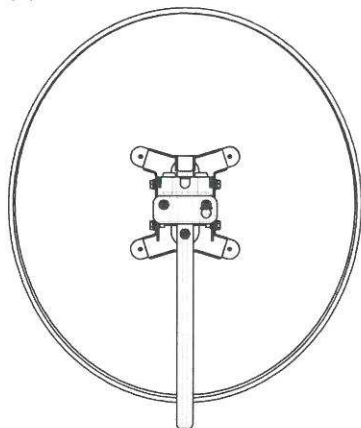
正面



側面

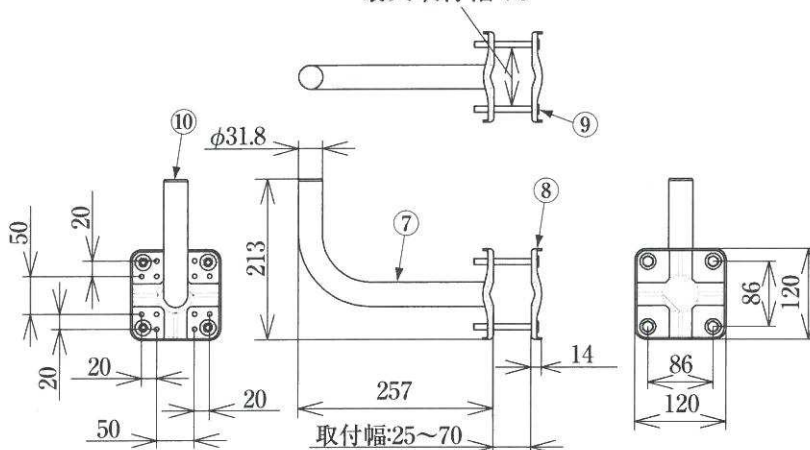


後面



ベランダ・壁面取付金具

最大取付幅 76



(単位:mm)

※外形寸法はアンテナ仰角40°、
セットのベランダ・壁面取付金具(ボール径φ31.8)
取付時の最外形寸法です。

●セット構成部品

- ・45形BS・110度CSアンテナ1台
- ・ベランダ・壁面取付金具1台
- ・接栓付同軸ケーブル(15m)1巻

●付属品

- ・ステップル5個
- ・スパナ1本
- ・固定バンド2本
- ・防水キャップ1個
- ・取扱説明書1部
- ・クイックマニュアル1部

No.	部 品 名	員数	材 質	処 理
1	4 5 形 反 射 鏡	1	アルミ合金	塗装(白)
2	マ ウ ン ト 本 体	1	鋼 板	溶融亜鉛メッキ(HDZ35)
3	ボ ー ル 押 え 金 具	1	鋼 板	溶融亜鉛メッキ(HDZ35)
4	コ ン バ ー タ ー アーム	1	アルミ管	塗装(白)
5	コ ン バ ー タ ー	1	アルミダイキャスト・合成樹脂	—
6	ア ン テ ナ 部 ネ ジ 類	—	ステンレス	—
7	ベランダ・壁面取付金具	1	鋼 材	溶融亜鉛メッキ(HDZ35)
8	ベランダ・壁面取付押え金具	1	鋼 材	溶融亜鉛メッキ(HDZ35)
9	ベランダ・壁面取付金具ボルト	4	鋼 材	セラミック処理
10	先 端 キ ャ ッ プ	1	合 成 樹 脂	—

承認 APPD.	検 図 CHKD.	作成 DRWD.	三 角 法 3RD ANGLE PROJ.	名称 TITLE
			単 位 UNIT mm	45形BS・110度CSアンテナ
			尺 度 SCALE 1:10	BC453K
DXアンテナ株式会社 DX ANTENNA CO., LTD.			日 付 DATE . .	図 番 DRW.No. 4 - 3 9 5 3 9
				外観図